

Откройте для себя наши

# Микропипетки



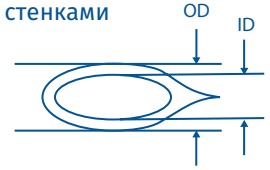
- Стабильно высокое качество
- Точные манипуляции в процедурах ВРТ и ПГТ
- Изготовлены вручную высококвалифицированными профессионалами
- Строгий контроль качества с индивидуальной проверкой каждой пипетки
- Разработаны совместно с ведущими клиниками Японии
- Индивидуально упакованы в легко открывающиеся контейнеры с цветовой кодировкой



## Инъекционные пипетки для ИКСИ

Для интрацитоплазматической инъекции сперматозоида в яйцеклетку.

- Кончик со спайком для минимизации повреждения ооцита
- Плавные манипуляции со сперматозоидами и проникновение в цитоплазму
- Доступны с длинными и короткими параллельными стенками



Тип	Код	Внутр. диаметр (ID, $\mu\text{m}$ )	Угол изгиба кончика ( $^\circ$ )	Длина плеча (мм)
Короткие параллельные стенки	MT-INJ-2S45-30	4-4.5	30	0.70
	MT-INJ-2S45-35	4-4.5	35	0.70
	MT-INJ-2L45-30	4-4.5	30	1.00
	MT-INJ-2L45-35	4-4.5	35	1.00
	MT-INJ-2S50-30	4.5-5	30	0.70
	MT-INJ-2S50-35	4.5-5	35	0.70
	MT-INJ-2L50-30	4.5-5	30	1.00
	MT-INJ-2L50-35	4.5-5	35	1.00
	MT-INJ-2S55-30	5-5.5	30	0.70
	MT-INJ-2S55-35	5-5.5	35	0.70
	MT-INJ-2L55-30	5-5.5	30	1.00
	MT-INJ-2L55-35	5-5.5	35	1.00

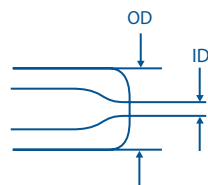
Тип	Код	Внутр. диаметр (ID, $\mu\text{m}$ )	Угол изгиба кончика ( $^\circ$ )	Длина плеча (мм)
Длинные параллельные стенки "Тонкий тип"	MT-INJ-1S45-30	4-4.5	30	0.50
	MT-INJ-1S45-35	4-4.5	35	0.50
	MT-INJ-1L45-30	4-4.5	30	1.00
	MT-INJ-1L45-35	4-4.5	35	1.00
	MT-INJ-1S50-30	4.5-5	30	0.50
	MT-INJ-1S50-35	4.5-5	35	0.50
	MT-INJ-1L50-30	4.5-5	30	1.00
	MT-INJ-1L50-35	4.5-5	35	1.00
	MT-INJ-1S55-30	5-5.5	30	0.50
	MT-INJ-1S55-35	5-5.5	35	0.50
	MT-INJ-1L55-30	5-5.5	30	1.00
	MT-INJ-1L55-35	5-5.5	35	1.00



## Удерживающие пипетки

Для удержания ооцита, эмбриона или бластоцисты во время интрацитоплазматической инъекции сперматозоида или методов ПГТ.

- Гладкий отполированный кончик
- Высокий уровень контроля образца
- Доступны различные диаметры для разных методов



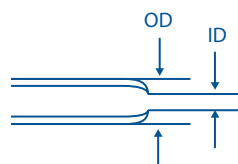
Код	Внеш. диаметр (OD, $\mu\text{m}$ )	Внутр. диаметр (ID, $\mu\text{m}$ )	Угол изгиба кончика ( $^\circ$ )	Длина плеча (мм)
MT-HD-100-30	100	15-20	30	0.60
MT-HD-100-35	100	15-20	35	0.60
MT-HD-120-30	120	15-20	30	0.60
MT-HD-120-35	120	15-20	35	0.60
MT-HD-120W-30	120	25-30	30	0.60
MT-HD-120W-35	120	25-30	35	0.60



## Пипетки для биопсии

Для удаления бластомера, клеток трофобласта или полярного тельца для предимплантационного генетического тестирования.

- Плоский отполированный кончик для минимизации повреждения клеточной мембраны
- Разные размеры для биопсии бластомеров, трофобласта и полярных тельц



Тип	Код	Внутр. диаметр (ID, $\mu\text{m}$ )	Угол изгиба кончика ( $^\circ$ )	Форма кончика
Биопсия бластомера	MT-BPBM-25-30	25	30	Плоский
	MT-BPBM-25-35	25	35	Плоский
	MT-BPBM-30-30	30	30	Плоский
	MT-BPBM-30-35	30	35	Плоский
	MT-BPBM-35-30	35	30	Плоский
	MT-BPBM-35-35	35	35	Плоский
Биопсия полярного тельца	MT-BPPD-30	15	30	Плоский
	MT-BPPD-35	15	35	Плоский



Эксклюзивный дистрибьютор в РФ  
Тел.: +7 499 989-97-72  
E-mail: info@fgroup.global  
www.fgroup.global