

ОТКРОЙТЕ ДЛЯ СЕБЯ НАШИ МИКРОПИПЕТКИ



Загрузите
каталог




- Стабильно высокое качество
- Точные манипуляции в процедурах ВРТ и ПГТ
- Изготовлены вручную высококвалифицированными профессионалами
- Строгий контроль качества с индивидуальной проверкой каждой пипетки
- Разработаны совместно с ведущими клиниками Японии
- Индивидуально упакованы в легко открывающиеся контейнеры с цветовой кодировкой

Эксклюзивный дистрибьютор:



www.fgroup.global

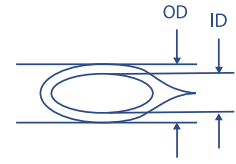
**Качество
ВО ИМЯ ЖИЗНИ**



Инъекционные пипетки для ИКСИ

Для интрацитоплазматической инъекции сперматозоида в яйцеклетку.

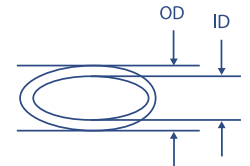
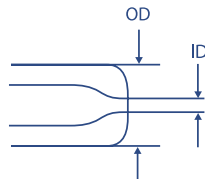
- Кончик со спайком для минимизации повреждения ооцита
- Плавные манипуляции со сперматозоидами и проникновение в цитоплазму
- Доступны с длинными и короткими параллельными стенками



Тип	Код	Внешний диаметр (µм)	Угол изгиба кончика (°)	Длина (мм)
Короткие параллельные стенки	MT-INJ-2S45-30	4-4.5	30	0.70
	MT-INJ-2S45-35	4-4.5	35	0.70
	MT-INJ-2L45-30	4-4.5	30	1.00
	MT-INJ-2L45-35	4-4.5	35	1.00
	MT-INJ-2S50-30	4.5-5	30	0.70
	MT-INJ-2S50-35	4.5-5	35	0.70
	MT-INJ-2L50-30	4.5-5	30	1.00
	MT-INJ-2L50-35	4.5-5	35	1.00
	MT-INJ-2S55-30	5-5.5	30	0.70
	MT-INJ-2S55-35	5-5.5	35	0.70
	MT-INJ-2L55-30	5-5.5	30	1.00
	MT-INJ-2L55-35	5-5.5	35	1.00

Тип	Код	Внешний диаметр (µм)	Угол изгиба кончика (°)	Длина (мм)
Длинные параллельные стенки «Тонкий тип»	MT-INJ-1S45-30	4-4.5	30	0.50
	MT-INJ-1S45-35	4-4.5	35	0.50
	MT-INJ-1L45-30	4-4.5	30	1.00
	MT-INJ-1L45-35	4-4.5	35	1.00
	MT-INJ-1S50-30	4.5-5	30	0.50
	MT-INJ-1S50-35	4.5-5	35	0.50
	MT-INJ-1L50-30	4.5-5	30	1.00
	MT-INJ-1L50-35	4.5-5	35	1.00
	MT-INJ-1S55-30	5-5.5	30	0.50
	MT-INJ-1S55-35	5-5.5	35	0.50
	MT-INJ-1L55-30	5-5.5	30	1.00
	MT-INJ-1L55-35	5-5.5	35	1.00

Тип	Код	Внешний диаметр (µм)	Угол изгиба кончика (°)	Длина (мм)
Кончик без спайка (шпиля)	MT-INJ-3L45-30	4-4.5	30	1.00
	MT-INJ-3L45-35	4-4.5	35	1.00
	MT-INJ-3L50-30	4.5-5	30	1.00
	MT-INJ-3L50-35	4.5-5	35	1.00



Удерживающие пипетки

Для удержания ооцита, эмбриона или бластоцисты во время интрацитоплазматической инъекции сперматозоида или методов ПГТ.

- Гладкий отполированный кончик
- Высокий уровень контроля образца
- Доступны различные диаметры для разных методов

Код	Внешний диаметр (µм)	Внутренний диаметр (µм)	Угол изгиба кончика (°)	Длина (мм)
MT-HD-90-30	90	15-20	30	0.60
MT-HD-90-35	90	15-20	35	0.60
MT-HD-100-30	100	15-20	30	0.60
MT-HD-100-35	100	15-20	35	0.60
MT-HD-120-30	120	15-20	30	0.60
MT-HD-120-35	120	15-20	35	0.60
MT-HD-120W-30	120	25-30	30	0.60
MT-HD-120W-35	120	25-30	35	0.60

Пипетки для биопсии

Для удаления бластомера, клеток трофобласта или полярного тельца для предимплантационного генетического тестирования.

- Плоский отполированный кончик для минимизации повреждения клеточной мембраны
- Разные размеры для биопсии бластомеров, трофобласта и полярных телец

Тип	Код	Внутренний диаметр (µм)	Угол изгиба кончика (°)	Форма кончика
Биопсия бластомера и трофобласта	MT-BPBM-25-30	25	30	Плоский
	MT-BPBM-25-35	25	35	Плоский
	MT-BPBM-30-30	30	30	Плоский
	MT-BPBM-30-35	30	35	Плоский
	MT-BPBM-35-30	35	30	Плоский
	MT-BPBM-35-35	35	35	Плоский
Биопсия полярного тельца	MT-BPPD-30	15	30	Плоский
	MT-BPPD-35	15	35	Плоский